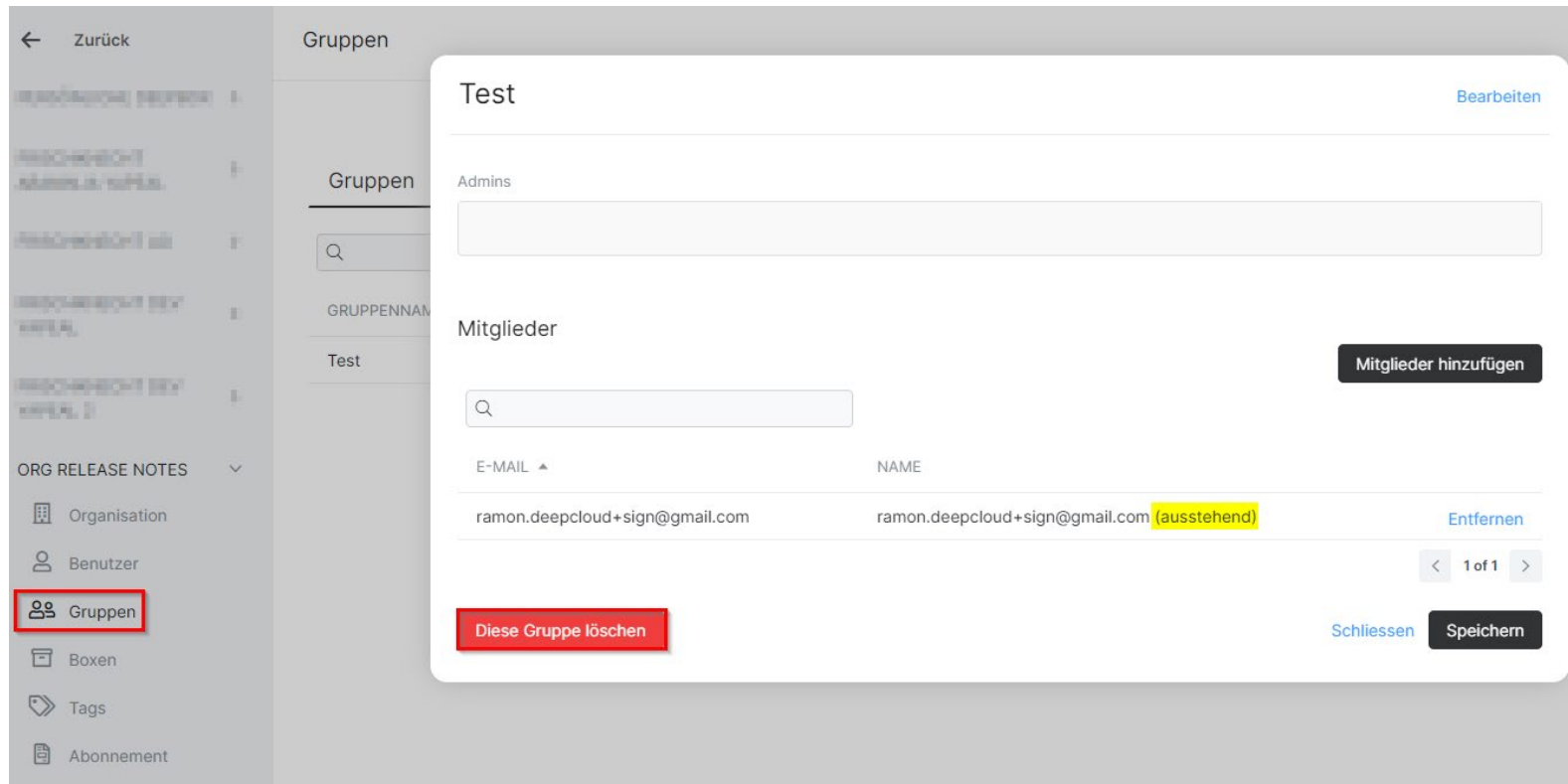


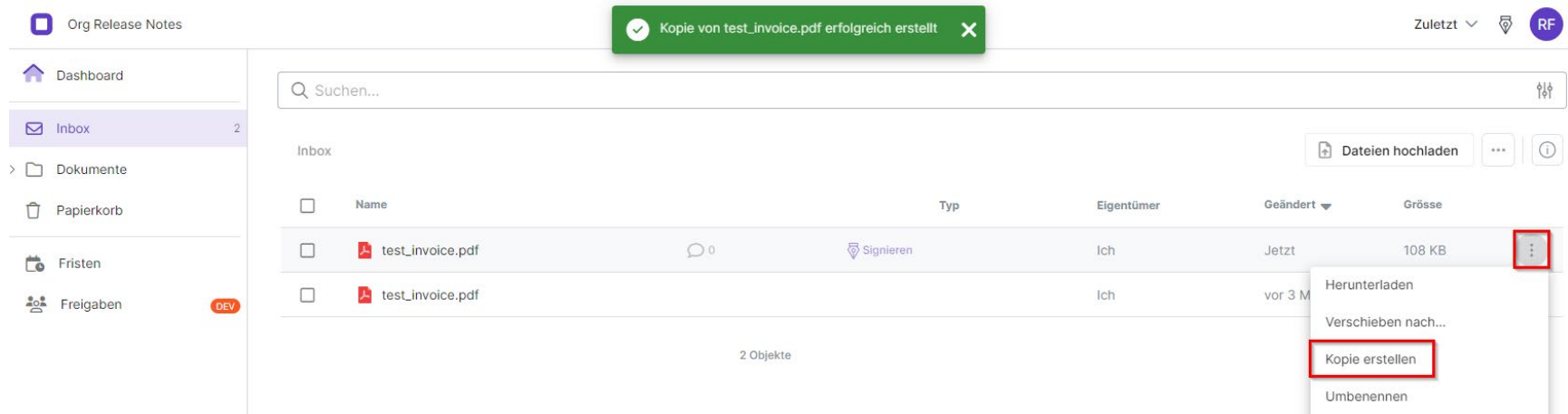
Fehlerbehebung beim Löschen von Gruppen

Im Menü «Benutzer» ist ein Fehler aufgetreten, wenn eine Gruppe mit einem Benutzer gelöscht wurde, welcher die Einladung zur Nutzung der Organisation noch nicht angenommen hatte. Dieser Fehler wurde korrigiert.



Neue Funktion «Kopie erstellen»

Es gibt neu die Möglichkeit, eine Kopie eines Dokuments zu erstellen. Die Funktion kann unter «Dokumente» sowohl auch in der «Inbox» verwendet werden. Es wird eine frische Instanz des Dokuments angelegt. Kommentare oder Tags werden beispielsweise nicht mitkopiert.






Diverse Fehlerbehebungen und Verbesserungen, wie beispielsweise

- Verbesserungen beim Dialog, wenn Viren in einer Datei gefunden wurden
- Fehlerbehebung beim Herunterladen von Ordnern
- Fehlerbehebung beim Sortieren von Dateien

Neues DeepCloud Konto

Seit dem Beginn mit DeepBox hat sich viel verändert und neue Produkte wurden dem Deep Ökosystem hinzugefügt. Deshalb wurde neu das DeepCloud Konto eingeführt, welches das DeepBox Konto ersetzt. Das neue zentrale Nutzerkonto ermöglicht einen nahtlosen Zugriff auf alle Deep Produkte. In diesem Zuge wurde der Anmelde- und Registrationsprozess überarbeitet sowie eine Vielzahl an Mailings angepasst.

  Deutsch ▾ Anmelden

← Schritt 1 / 3

Konto erstellen

Um ein DeepCloud Konto für die Verwendung von DeepBox zu erstellen, müssen wir Ihre E-Mail Adresse verifizieren.

E-Mail verifizieren

Sie haben bereits ein DeepCloud Konto? [Anmelden](#)

Ein Konto. Mehrere Dienste.

deepbox
All-in-One-Plattform für den Dokumentenaustausch:
Dokumente in einer sicheren Cloud-Umgebung verarbeiten, speichern und teilen.

deepsign
Digitale Signaturen mit integrierter Identifikationslösung:
Dokumente einfach, fortgeschritten und qualifiziert unterschreiben.

deepV
Business Intelligence Tool: Unternehmensdaten sicher analysieren, teilen und visualisieren.

Nachträgliche Mutationen an Unterzeichner und Beobachter

Neu gibt es die Möglichkeit für Administratoren (Initiator und Beobachter mit Admin Rechten), Mutationen an den Unterzeichnern vorzunehmen, auch wenn der Signaturprozess bereits gestartet wurde. Es handelt sich hierbei um folgende beiden neuen Mutationsmöglichkeiten:

- E-Mail bearbeiten
- Unterzeichner entfernen


Zudem kann neu ein Beobachter nachträglich hinzugefügt oder entfernt werden.

The screenshot displays the DeepSign interface. On the left, a PDF document titled "Demo_Anstellungsbestätigung.pdf" is open, showing a job confirmation letter for "DEMO Anstellungsbestätigung" addressed to Herr Hans Muster. The document includes details such as the start date (1. November 2023), work schedule (Mittwoch, 2. November 2022), and salary (CHF 5'000.- pro Monat x 13). On the right, the sidebar shows the document's metadata and a list of invited signatories. A red box highlights a dropdown menu for the signatory "ramon.deepcloud+sign@gmail.com", which contains the options "E-Mail bearbeiten" and "Unterzeichner entfernen". Other options visible include "Beobachteransicht", "Antragsteller", "Eingeladene Unterzeichner", and "Beobachter".

Word-Dokument auf DeepSign hochladen

Es gibt neu die Möglichkeit, auch Word-Dokumente (.docx Dateien) auf DeepSign hochzuladen und zur Signatur zu versenden. Das Word-Dokument wird beim Hochladen automatisch in ein PDF konvertiert.

Dokument hochladen

 Datei nicht unterstützt, versuchen Sie es erneut.

Test Word-Dokument.docx

33 KB | Entfernen

Organisation auswählen ▼

Abbrechen

Weiter

Dokument hochladen

Test Word-Dokument.docx

33 KB | Entfernen

Organisation auswählen ▼

Abbrechen

Weiter

E-Mail Anhänge automatisch zusammenführen

Teilweise werden in einer E-Mail die Rechnung und er QR-Einzahlungsschein in einzelnen Files (2 Files) verschickt. Ist diese Einstellung aktiv, werden die beiden PDF's zu einer Datei zusammengefügt, sofern sie via E-Mail in der Inbox landen.

The screenshot shows the 'deepO - Einstellungen' interface for 'Abacus Research AG'. The left sidebar contains navigation options like 'Organisation (Alle Boxen)', 'Globale Definitionen', 'Definitionen pro Adresse', 'Verarbeitungsprotokoll', 'Organisation Einstellungen', 'Box', 'Globale Definitionen', 'Definitionen pro Adresse', 'Verarbeitungsprotokoll', 'Box Einstellungen', 'Flows BETA', 'Abacus Daten', and 'Adressen'. The main content area has tabs for 'Anschriften', 'Positionen', 'Erweiterte Felder', 'Zahlungen', 'Daten löschen', and 'Weitere Einstellungen'. Under 'Weitere Einstellungen', there are sections for 'Zuletzt verwendeter Wert', 'QR-Zusatzinformation ins Feld "Notizen" schreiben', and 'Übersteuerung Dokumenttyp in Analyse'. A red box highlights the 'Anhänge zur Inbox' section, which contains a toggle switch for 'E-Mail Anhänge automatisch zusammenführen' that is currently turned on.