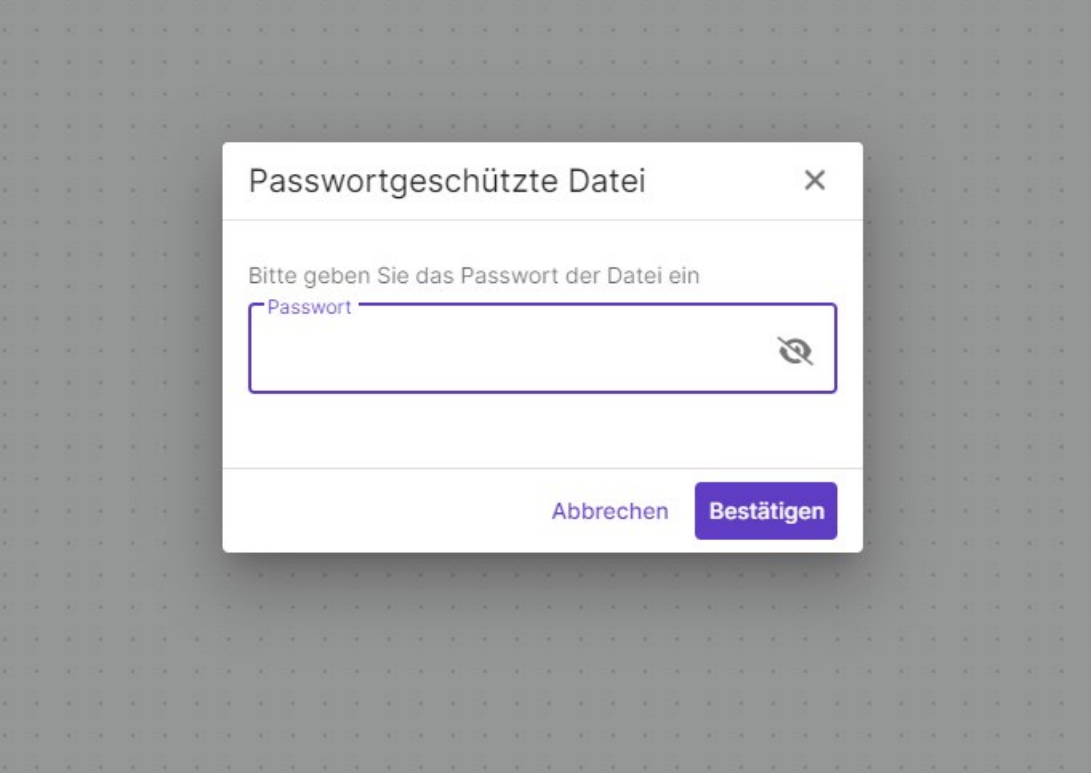


Vorschau von passwortgeschützten Dateien

Es gibt nun die Möglichkeit, passwortgeschützte Dateien in der Vorschau anzuzeigen. Beim Öffnen der Datei erscheint die Abfrage des Passworts.



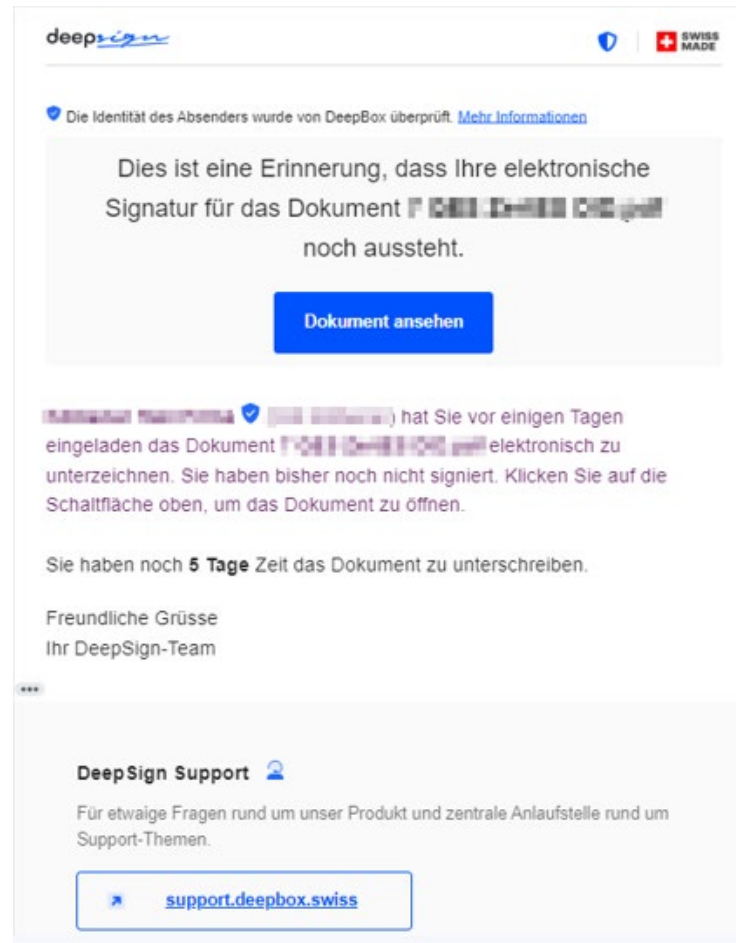
The image shows a modal dialog box titled "Passwortgeschützte Datei" (Password-protected file) with a close button (X) in the top right corner. The dialog contains the instruction "Bitte geben Sie das Passwort der Datei ein" (Please enter the password of the file). Below this is a text input field with the placeholder text "Passwort" and a toggle icon (an eye with a slash) on the right side. At the bottom of the dialog, there are two buttons: "Abbrechen" (Cancel) and "Bestätigen" (Confirm).

Diverse Fehlerbehebungen und Verbesserungen, wie beispielsweise

- Verbessertes Verhalten beim Teilen von einer Dateivorschau mit Usern, welche via Share Zugriff haben
- Optimierung vom Navigation Drawer
- Fehlerbehebung bei denen gewisse Organisationen Shares nicht annehmen konnten

E-Mail-Versand optimiert

Neu wird im letzten Erinnerungsmail für die elektronische Unterschrift die Anzahl der verbleibenden Tage angezeigt.

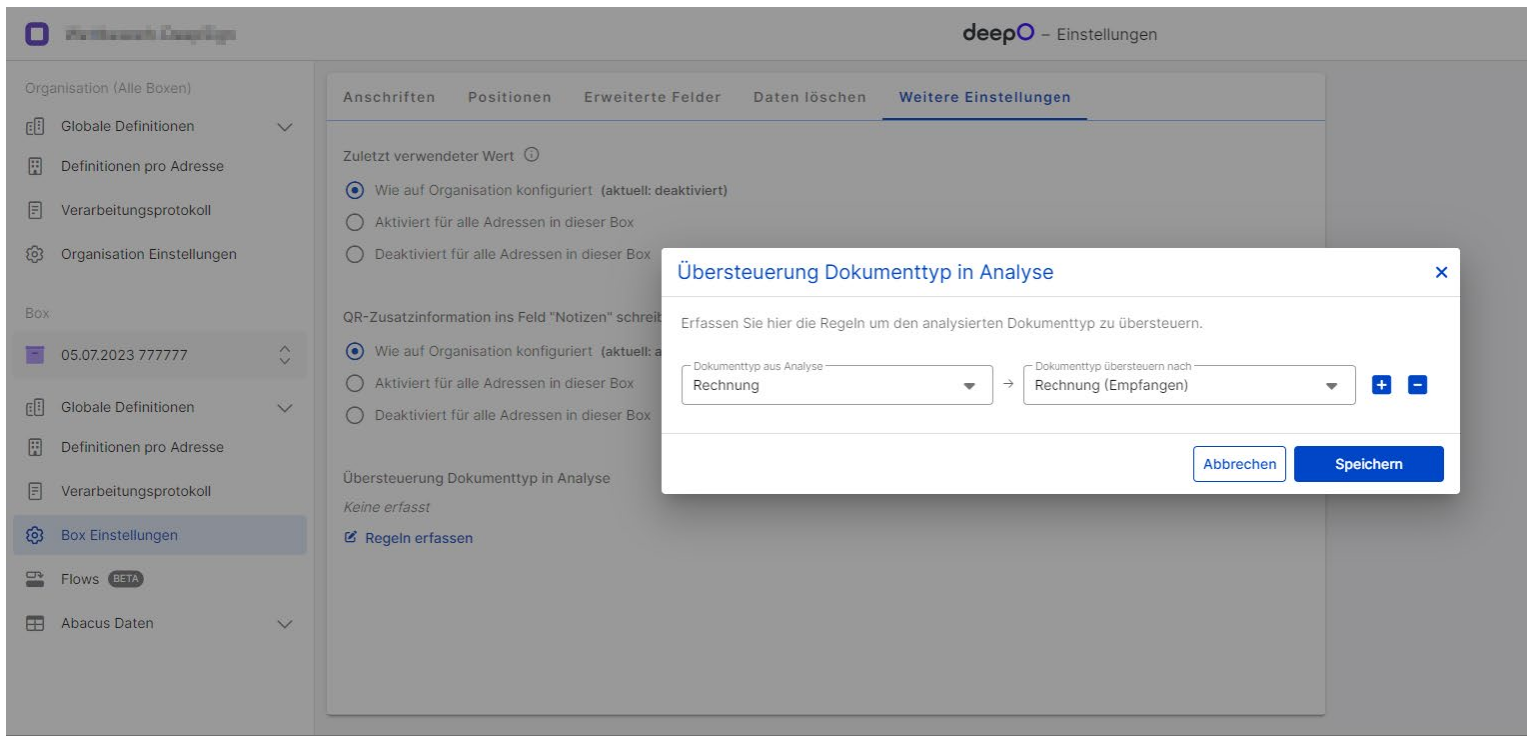


Diverse Fehlerbehebungen und Verbesserungen, wie beispielsweise

- Optimierung beim Hochladen eines passwortgeschützten Dokuments als Anhang
- Verbesserung der Benutzeroberfläche nach erfolgreichem Signieren
- Behebung von Übersetzungsfehlern

Übersteuerung des Dokumententyps pro Box

Der in der Analyse erkannte Dokumententyp kann mit einer Regel übersteuert werden.



Zuletzt verwendete Daten / Zusatzinformation aus QR-Rechnung ins Feld Notizen schreiben

- Es kann konfiguriert werden, ob die zuletzt verwendeten Daten gespeichert und vorgeschlagen werden sollen. Diese Einstellung ist möglich auf folgenden Ebenen: Organisation, Box & auf der Adresse. Standardmässig werden die zuletzt verwendeten Daten nicht gespeichert.
- Neu kann definiert werden, ob die QR-Zusatzinformationen ins Feld 'Notizen' geschrieben werden sollen. Dies ist einstellbar auf folgenden Ebenen: Organisation, Box & auf der Adresse.

The screenshot shows the 'Organisationseinstellungen' (Organization Settings) page in the DeepCloud interface. The left sidebar contains a navigation menu with categories 'Organisation (Alle Boxen)' and 'Box'. Under 'Organisation (Alle Boxen)', the 'Organisation Einstellungen' option is selected. Under 'Box', the box '05.07.2023 777777' is selected. The main content area is titled 'Mailroom & Flows' and 'Weitere Einstellungen'. It contains two settings:

- 'Zuletzt verwendeter Wert' (Last used value): A toggle switch that is currently turned off, labeled 'Deaktiviert für alle Boxen' (Deactivated for all boxes).
- 'QR-Zusatzinformation ins Feld "Notizen" schreiben' (Write QR additional information to the "Notes" field): A toggle switch that is currently turned on, labeled 'Aktiviert für alle Boxen' (Activated for all boxes).

Erkennungsmerkmale in den «Vorschlägen»

In den Vorschlägen kann entschieden werden, ob "alle" definierten Erkennungsmerkmale oder nur "ein" Erkennungsmerkmal im Dokument vorkommen muss.

Validierungen - Neue Definition



Gültigkeitsbereich: Diese Adresse - Diese Box

Aktiv

Dokumenttyp: Rechnung (Empfangen)

Fall **Kopf** Positionen

Erkennungsmerkmal

Kauf ✕ Hardware ✕

 Im Dokument selektieren

Irgendein Merkmal muss vorkommen Alle Merkmale müssen vorkommen

Bedingungen:

Keine Bedingungen (immer ausführen) Alle Bedingungen erfüllen Mindestens eine Bedingung erfüllen

Name

Bosshard AG - Kauf, Hardware

 Beschreibung

Automatisch generieren

Abbrechen

Hinzufügen

Verarbeitung mit MWST- oder Positions-Tab

Neu kann definiert werden, ob der Beleg mit "Positionen" oder mit "MWST-Positionen" verarbeitet werden soll. Die Definition kann auf der Adresse oder mittels Vorschläge hinterlegt werden.

Vorschläge - Neue Definition



Gültigkeitsbereich: **Diese Adresse - Diese Box**

Aktiv

Dokumenttyp: **Rechnung (Empfangen)**

Fall
 Kopf
 Positionen
 Sonstiges

MWST / Positionen im Editor ⓘ

- Automatisch
- Immer Tab MWST aktivieren
- Immer Tab Positionen aktivieren

Name

Bosshard AG

 Beschreibung

Automatisch generieren

Abbrechen

Hinzufügen

Validierungen

Neu ist es möglich, Felder in der DeepBox zu validieren und eine entsprechende Meldung auszugeben.

The screenshot displays a receipt form in the DeepCloud application. On the left, a sidebar lists various fields for validation, including 'Konto', 'Kostenstelle', 'Projekt', and several 'UserField' entries. The 'Konto' field is highlighted with a red border and a red warning icon, with a tooltip message that reads 'Konto ist ein Pflichtfeld' (Account is a required field). The main area of the form shows a receipt for 'Abacus Demo AG' dated '11.05.2021' with a total amount of '10.00 CHF'. Below the receipt, a table of tax positions (MWST) is visible, showing a 7.7% tax rate on a base of 9.29, resulting in a tax amount of 0.71. The interface includes a top navigation bar with a search dropdown, a left sidebar with field lists, and a right sidebar with navigation and utility icons.

Bestellnummer

Neues Feld "Bestellnummer" im Editor mit der Möglichkeit, Schlagwörter zu definieren (DeepO trainieren).